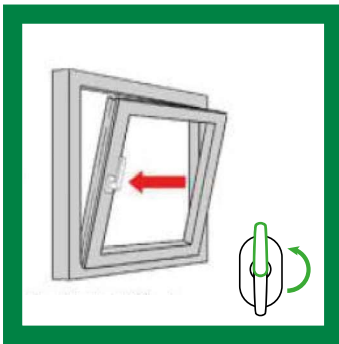


Handleiding

Raam - Draai-Kiep functie

Instructie raam - bediening van raam met de handgreep

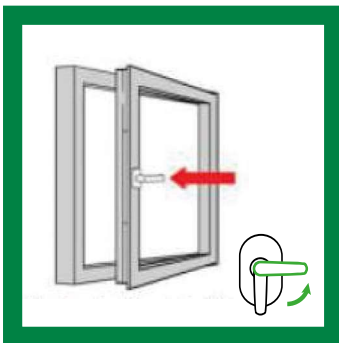
De standen van het raam



Kiep-stand

U draait de handgreep verticaal naar BOVEN.

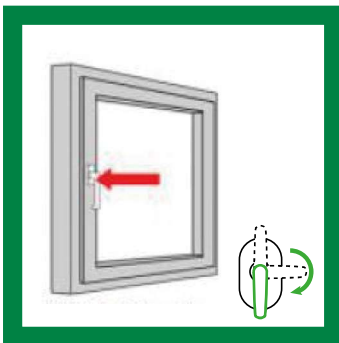
Hierna kunt u het raam naar u toe klappen. De onderzijde blijft vast en aan bovenzijde komt het raam los.



Draai-stand

U draait de handgreep in horizontale stand.


De zijde met handgreep komt los en aan de scharnierzijde blijft zowel de boven- als onderkant vast. U kunt nu het raam naar u toe trekken om het open te draaien.



Gesloten-stand

U duwt het raam dicht.

En u draait de handgreep verticaal naar BENEDEN. Let op dat het raam in alle vier de hoeken goed in het kozijn vast zit.



Wanneer het raam in draai-stand staat en u draait de handgreep naar boven kan het raam uit het draaideel springen.

- Zet de raamgreep in de kiepstand.
- Druk vervolgens het raam in zijn geheel tegen het kozijn aan.
- Houdt dit zo vast en draai de handgreep naar beneden (Geslotenstand). Hierna kunt u het raam weer normaal gebruiken.

